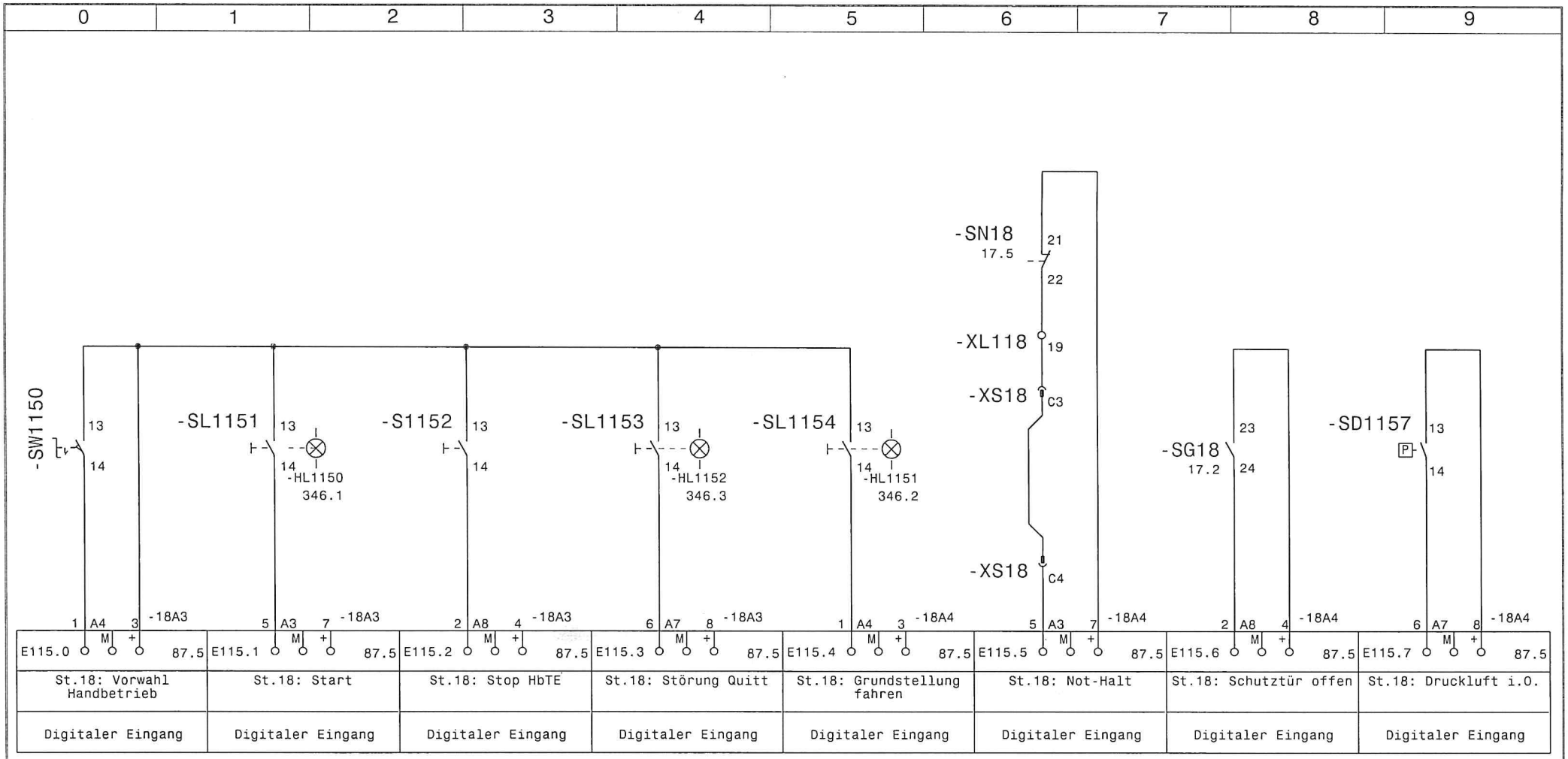

		19.09.01	Ratz	Datum	13.11.00	Motor-Montagelinie		GEFEG	Westphal GmbH	EB115 Station 18	=
				Bearb.	Gernard				Celle 05141 / 9551-0		+
				Gepr.						Zeichnungsnr.: P000900	Blatt 340
Zust.	Änderung	Datum	Name	Norm		Urspr. WSCAD 4.1	Ers.f	Ers.d			von 954 Bl.

0	1	2	3	4	5	6	7	8	9

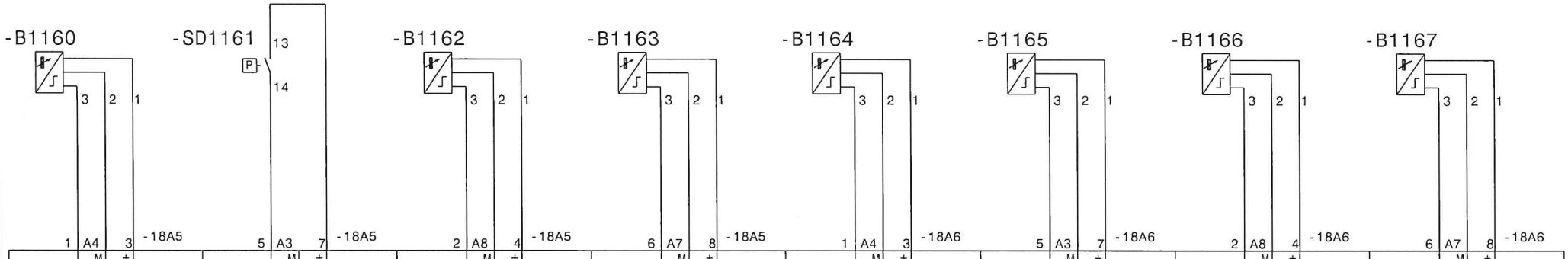

St.18: Achse 1 ausser Kollisionsber.	St.18: Vakuum 1 Ein	St.18: Niederhalter vorne	St.18: Niederhalter in GR	St.18: Saugkopf schwenken vorne	St.18: Saugkopf schwenken in GR	St.18: Saugkopf vorne	St.18: Saugkopf in GR
Digitaler Eingang	Digitaler Eingang	Digitaler Eingang	Digitaler Eingang	Digitaler Eingang	Digitaler Eingang	Digitaler Eingang	Digitaler Eingang

		19.09.01	Ratz	Datum	13.11.00	Motor-Montagelinie	GEFEG	Westphal GmbH	EB116 Station 18	=
				Bearb.	Gernard					+
				Gepr.				Celle 05141 / 9551-0	Zeichnungsnr.: P000900	Blatt 341
Zust.	Änderung	Datum	Name	Norm		Urspr. WSCAD 4.1 Ers.f	Ers.d			von 954 Bl.

0	1	2	3	4	5	6	7	8	9

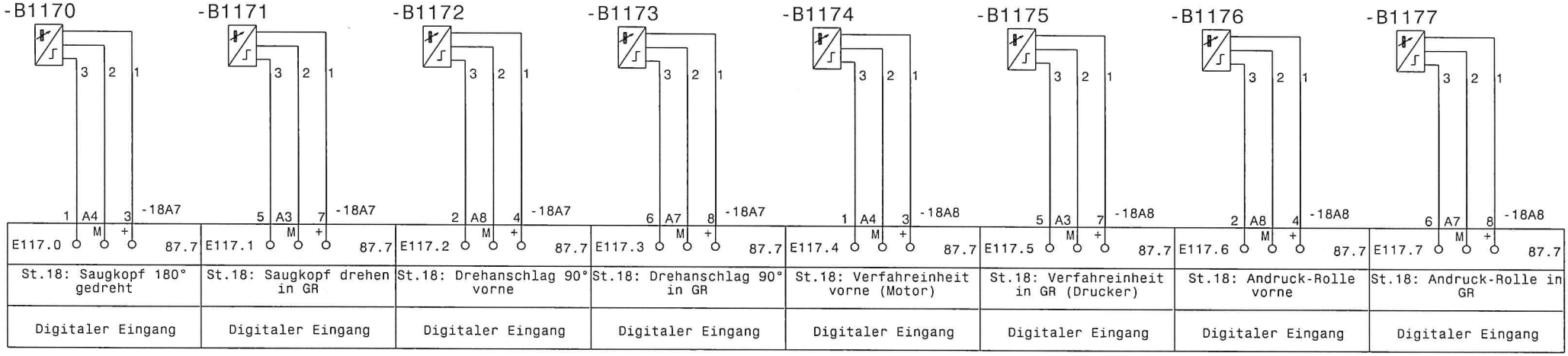

		19.09.01	Ratz	Datum	13.11.00	Motor-Montagelinie	GEFEG	Westphal GmbH	EB117 Station 18	=
				Bearb.	Gernard			Celle 05141 / 9551-0		+
				Gepr.					Zeichnungsnr.: P000900	Blatt 342
Zust.	Änderung	Datum	Name	Norm		Urspr. WSCAD 4.1 Ers.f	Ers.d			von 954 Bl.

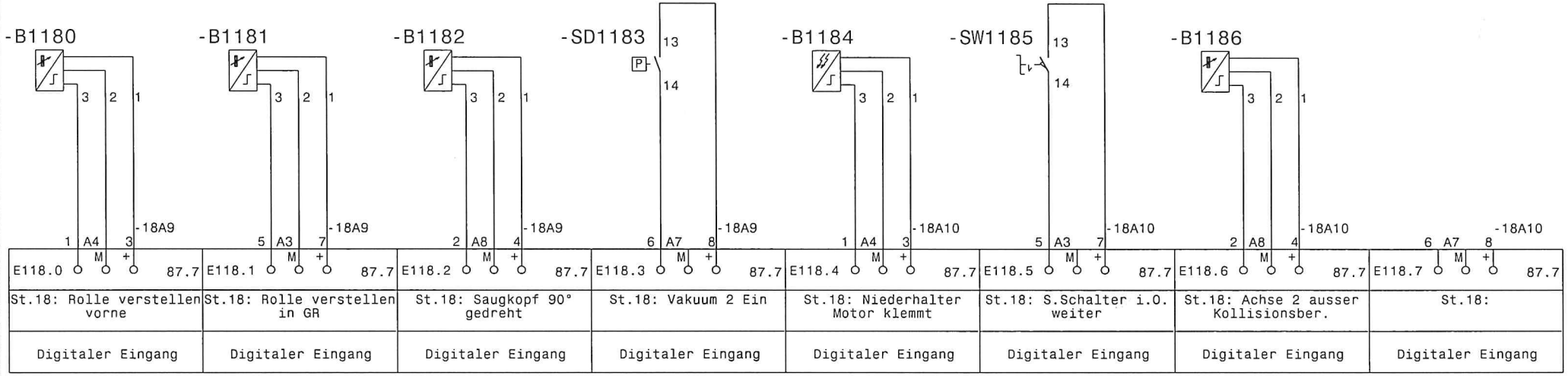

		19.09.01	Ratz	Datum	13.11.00	Motor-Montagelinie		GEFEG	Westphal GmbH	EB118 Station 18	=	
				Bearb.	Gernard				Celle 05141 / 9551-0		+	
				Gepr.						Zeichnungsnr.: P000900		Blatt 343
Zust.	Änderung	Datum	Name	Norm		Urspr. WSCAD 4.1	Ers.f	Ers.d				von 954 Bl.

0	1	2	3	4	5	6	7	8	9

-18A32

Antriebsregelgerät Indramat DMD01.1-W042

Pos.1	Pos.2	Pos.4	Pos.8	Pos.16	BB	In Bewegung	In Position
24	23	17	15	14	26	27	25
rt-bl	gr-rs	rt-gn	br-gn	ws-gn	ge-rs	rs-gn	gn-bl
1 A4 3 -18A14	5 A3 7 -18A14	2 A8 4 -18A14	6 A7 8 -18A14	1 A4 3 -18A15	5 A3 7 -18A15	2 A8 4 -18A15	6 A7 8 -18A15
E119.0 M + 88.1	E119.1 M + 88.1	E119.2 M + 88.1	E119.3 M + 88.1	E119.4 M + 88.1	E119.5 M + 88.1	E119.6 M + 88.1	E119.7 M + 88.1
St.18: Achse 1 in Pos. 1 no	St.18: Achse 1 in Pos. 2 no	St.18: Achse 1 in Pos. 4 no	St.18: Achse 1 in Pos. 8 no	St.18: Achse 1 in Pos. 16 no	St.18: Achse 1 Störung	St.18: Achse 1 in Bewegung	St.18: Achse 1 in Position no
Digitaler Eingang	Digitaler Eingang	Digitaler Eingang	Digitaler Eingang	Digitaler Eingang	Digitaler Eingang	Digitaler Eingang	Digitaler Eingang

		19.09.01	Ratz	Datum	13.11.00	Motor-Montagelinie	GEFEG	Westphal GmbH	EB119 Station 18	=
				Bearb.	Gernard			Celle 05141 / 9551-0		+
				Gepr.					Zeichnungsnr.: P000900	Blatt 344
Zust.	Änderung	Datum	Name	Norm		Urspr. WSCAD 4.1 Ers.f	Ers.d			von 954 Bl.

0	1	2	3	4	5	6	7	8	9

-18A33

Antriebsregelgerät Indramat DMD01.1-W042

Pos.1	Pos.2	Pos.4	Pos.8	Pos.16	BB	In Bewegung	In Position
24	23	17	15	14	26	27	25
rt-bl	gr-rs	rt-gn	br-gn	ws-gn	ge-rs	rs-gn	gn-bl
1 A4 3 -18A16	5 A3 7 -18A16	2 A8 4 -18A16	6 A7 8 -18A16	1 A4 3 -18A17	5 A3 7 -18A17	2 A8 4 -18A17	6 A7 8 -18A17
E120.0 M + 88.1	E120.1 M + 88.1	E120.2 M + 88.1	E120.3 M + 88.1	E120.4 M + 88.3	E120.5 M + 88.3	E120.6 M + 88.3	E120.7 M + 88.3
St.18: Achse 2 in Pos. 1 no	St.18: Achse 2 in Pos. 2 no	St.18: Achse 2 in Pos. 4 no	St.18: Achse 2 in Pos. 8 no	St.18: Achse 2 in Pos. 16 no	St.18: Achse 2 Störung	St.18: Achse 2 in Bewegung	St.18: Achse 2 in Position no
Digitaler Eingang	Digitaler Eingang	Digitaler Eingang	Digitaler Eingang	Digitaler Eingang	Digitaler Eingang	Digitaler Eingang	Digitaler Eingang

		19.09.01	Ratz	Datum	13.11.00	Motor-Montagelinie	GEFEG	Westphal GmbH	EB120 Station 18
				Bearb.	Gernard			Celle 05141 / 9551-0	= +
				Gepr.					Zeichnungsnr.: P000900
Zust.	Änderung	Datum	Name	Norm		Urspr. WSCAD 4.1 Ers.f	Ers.d		Blatt 345 von 954 Bl.

0	1	2	3	4	5	6	7	8	9

-18A11	-18A11	-18A11	-18A11	-18A12	-18A12	-18A12	-18A12
Digitaler Ausgang	Digitaler Ausgang	Digitaler Ausgang	Digitaler Ausgang	Digitaler Ausgang	Digitaler Ausgang	Digitaler Ausgang	Digitaler Ausgang
St.18: LM Start	St.18: LM Grundstellung	St.18: LM Störung	St.18: Achse 1 Netzschütz	St.18: Achse 2 Netzschütz	St.18: Achse 1 Bremse lösen	St.18: Vakuum 2 EIN	St.18: Blasimpuls 2 EIN
A115.0 M 88.1	A115.1 M 88.1	A115.2 M 88.1	A115.3 M 88.1	A115.4 M 88.1	A115.5 M 88.1	A115.6 M 88.1	A115.7 M 88.1
1 3	5 7	2 4	6 8	1 3	5 7	2 4	6 8

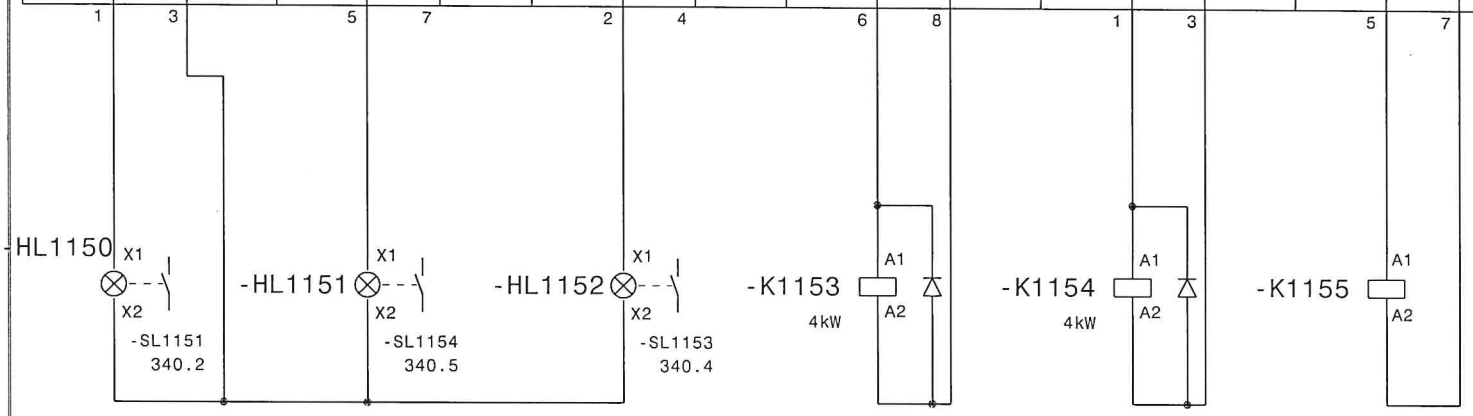

31.4 1 2
31.4 3 4
31.4 5 6

32.3 1 2
32.3 3 4
32.3 5 6

31.4 13 14

		19.09.01	Ratz	Datum	13.11.00	Motor-Montagelinie	GEFEG	Westphal GmbH	AB115 Station 18	=
				Bearb.	Gernard			Celle 05141 / 9551-0		+
				Gepr.					Zeichnungsnr.: P000900	Blatt 346
Zust.	Änderung	Datum	Name	Norm		Urspr. WSCAD 4.1	Ers.f	Ers.d		von 954 Bl.

0	1	2	3	4	5	6	7	8	9

-18A18	-18A18	-18A18	-18A18	-18A19	-18A19	-18A19	-18A19
Digitaler Ausgang	Digitaler Ausgang	Digitaler Ausgang	Digitaler Ausgang	Digitaler Ausgang	Digitaler Ausgang	Digitaler Ausgang	Digitaler Ausgang
St.18: Achse 1 Pos. 1	St.18: Achse 1 Pos. 2	St.18: Achse 1 Pos. 4	St.18: Achse 1 Pos. 8	St.18: Achse 1 Pos. 16	St.18: Achse 1 Reglerfreigabe	St.18: Achse 1 Start	St.18: Achse 1 Res.
A116.0 M 88.3	A116.1 M 88.3	A116.2 M 88.3	A116.3 M 88.3	A116.4 M 88.3	A116.5 M 88.3	A116.6 M 88.3	A116.7 M 88.3
1 3	5 7	2 4	6 8	1 3	5 7	2 4	6 8
ge-br	Ws-ge	ws-gr	ws-sw	br-sw	ws-rt	br-rt	

18A32

35	34	33	32	31	12	10
Pos.1	Pos.2	Pos.4	Pos.8	Pos.16	RF	Start

Antriebsregelgerät Indramat DMD01.1-W042

		19.09.01	Ratz	Datum	13.11.00	Motor-Montagelinie	GEFEG	Westphal GmbH	AB116 Station 18	=
				Bearb.	Gernard					+
				Gepr.				Celle 05141 / 9551-0	Zeichnungsnr.: P000900	Blatt 347
Zust.	Änderung	Datum	Name	Norm		Urspr. WSCAD 4.1 Ers.f	Ers.d			von 954 Bl.

0	1	2	3	4	5	6	7	8	9

-18A20	-18A20	-18A20	-18A20	-18A21	-18A21	-18A21	-18A21
Digitaler Ausgang	Digitaler Ausgang	Digitaler Ausgang	Digitaler Ausgang	Digitaler Ausgang	Digitaler Ausgang	Digitaler Ausgang	Digitaler Ausgang
St.18: Achse 2 Pos. 1	St.18: Achse 2 Pos. 2	St.18: Achse 2 Pos. 4	St.18: Achse 2 Pos. 8	St.18: Achse 2 Pos. 16	St.18: Achse 2 Reglerfreigabe	St.18: Achse 2 Start	St.18: Achse 2 Res.
A117.0 M 88.3	A117.1 M 88.3	A117.2 M 88.3	A117.3 M 88.3	A117.4 M 88.3	A117.5 M 88.3	A117.6 M 88.3	A117.7 M 88.3
1 3	5 7	2 4	6 8	1 3	5 7	2 4	6 8
ge-br	ws-ge	ws-gr	ws-sw	br-sw	ws-rt	br-rt	

18A33

35	34	33	32	31	12	10
Pos.1	Pos.2	Pos.4	Pos.8	Pos.16	RF	Start

Antriebsregelgerät Indramat DMD01.1-W042

		19.09.01	Ratz	Datum	13.11.00	Motor-Montagelinie	GEFEG	Westphal GmbH	AB117 Station 18	=
				Bearb.	Gernard					+
				Gepr.				Celle 05141 / 9551-0	Zeichnungsnr.: P000900	Blatt 348
Zust.	Änderung	Datum	Name	Norm		Urspr. WSCAD 4.1 Ers.f	Ers.d			von 954 Bl.

0	1	2	3	4	5	6	7	8	9

-18A23	-18A23	-18A23	-18A23	-18A24	-18A24	-18A24	-18A24
Digitaler Ausgang	Digitaler Ausgang	Digitaler Ausgang	Digitaler Ausgang	Digitaler Ausgang	Digitaler Ausgang	Digitaler Ausgang	Digitaler Ausgang
St.18: Niederhalter VOR	St.18: Niederhalter ZUR	St.18: Saugkopf schwenken VOR	St.18: Saugkopf schwenken ZUR	St.18: Saugkopf VOR	St.18: Saugkopf ZUR	St.18: Saugkopf drehen VOR	St.18: Saugkopf drehen ZUR
A118.0 M 88.5	A118.1 M 88.5	A118.2 M 88.5	A118.3 M 88.5	A118.4 M 88.5	A118.5 M 88.5	A118.6 M 88.5	A118.7 M 88.5
1 3	5 7	2 4	6 8	1 3	5 7	2 4	6 8

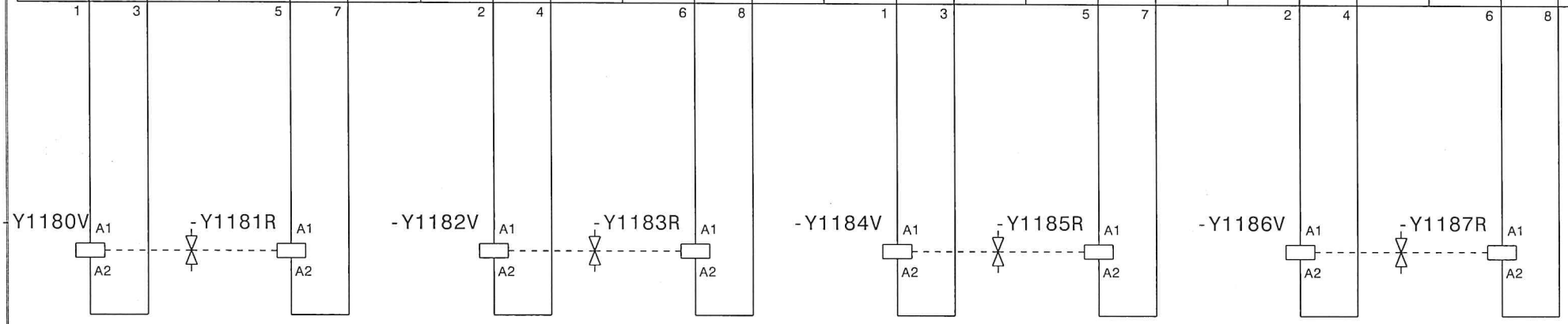

		19.09.01	Ratz	Datum	13.11.00	Motor-Montagelinie	GEFEG	Westphal GmbH	AB118 Station 18	=
				Bearb.	Gernard			Celle 05141 / 9551-0		+
				Gepr.					Zeichnungsnr.: P000900	Blatt 349
Zust.	Änderung	Datum	Name	Norm		Urspr. WSCAD 4.1 Ers.f	Ers.d			von 954 Bl.

0	1	2	3	4	5	6	7	8	9

-18A25	-18A25	-18A25	-18A25	-18A26	-18A26	-18A26	-18A26
Digitaler Ausgang	Digitaler Ausgang	Digitaler Ausgang	Digitaler Ausgang	Digitaler Ausgang	Digitaler Ausgang	Digitaler Ausgang	Digitaler Ausgang
St.18: Drehanschlag 90° VOR	St.18: Drehanschlag 90° ZUR	St.18: Verfahreinheit VOR	St.18: Verfahreinheit ZUR	St.18: Andruck-Rolle VOR	St.18: Andruck-Rolle ZUR	St.18: Rolle verstellen VOR	St.18: Rolle verstellen ZUR
A119.0 M 88.5	A119.1 M 88.5	A119.2 M 88.5	A119.3 M 88.5	A119.4 M 88.5	A119.5 M 88.5	A119.6 M 88.5	A119.7 M 88.5

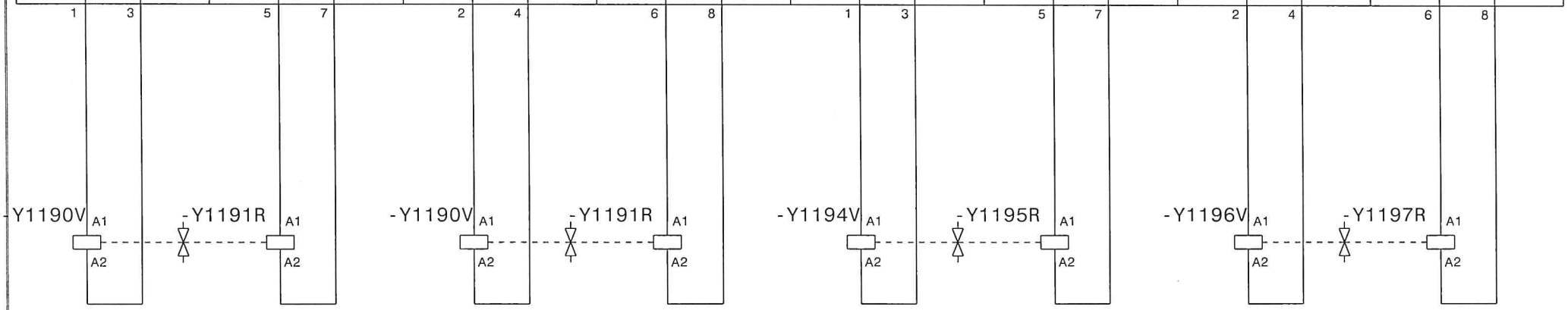

		19.09.01	Ratz	Datum	13.11.00	Motor-Montagelinie	GEFEG	Westphal GmbH	AB119 Station 18	=
				Bearb.	Gernard			Celle 05141 / 9551-0		+
				Gepr.					Zeichnungsnr.: P000900	Blatt 350
Zust.	Änderung	Datum	Name	Norm		Urspr. WSCAD 4.1 Ers.f	Ers.d			von 954 Bl.

0	1	2	3	4	5	6	7	8	9

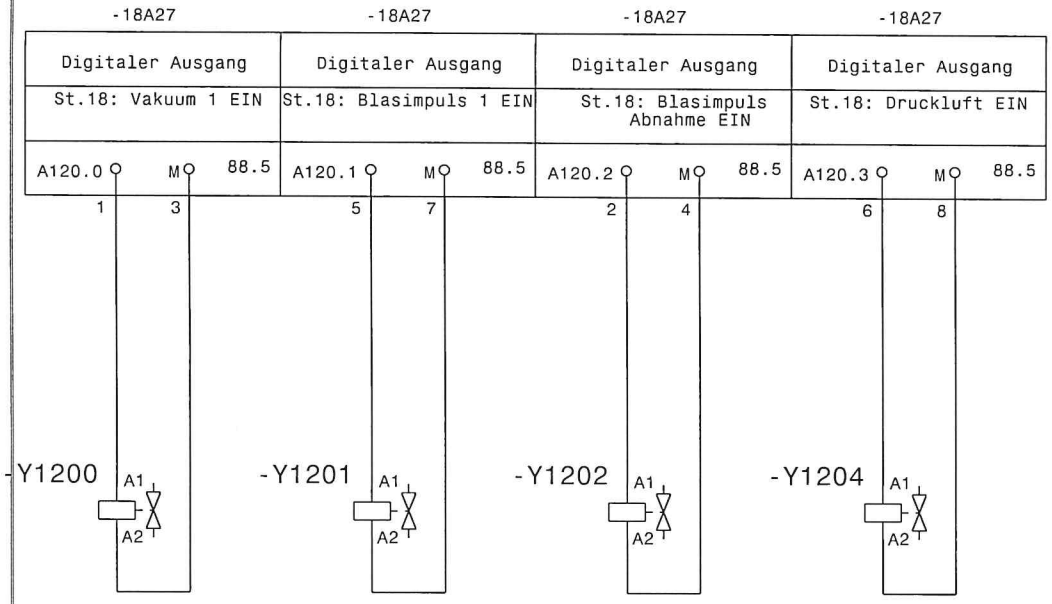

		19.09.01	Ratz	Datum	13.11.00	Motor-Montagelinie	GEFEG	Westphal GmbH	AB118 Station 18	=
				Bearb.	Gernard			Celle 05141 / 9551-0		+
				Gepr.					Zeichnungsnr.: P000900	Blatt 351
Zust.	Änderung	Datum	Name	Norm		Urspr. WSCAD 4.1	Ers.f	Ers.d		von 954 Bl.